

transparent liquid

black gel-like

white gel-like



- 1 AKELUX LED-Light Emitter BASIC (Art. 6 20 61)
- 2 1 x AKELUX Filler transparent liquid (Art. 6 20 01)
- 3 1 x AKELUX Filler black gel-like (Art. 6 20 10)
- 4 1 x AKELUX Filler white gel-like (Art. 6 20 72)
- 5 2 x AKELUX Dental Spikes (Art. 6 20 34)
- 6 AKELUX Primer (Art. 6 20 13)

- 7 AKELUX Silicone Abrasive Cloth (Art. 6 20 26)
- 8 AKELUX Polishing Paste (Art. 6 20 29)
- 9 AKELUX Transparent Film (Art. 6 20 31)
- 10 AKELUX Planer (Art. 6 20 48)
- 11 AKELUX Grinding/Polishing Block (Art. 6 20 23)
- 12 AKELUX Cleaner (Art. 6 20 14)

# AKELUX

## Repair System

# BASIC

## Repair of Edges

### Reparación de bordes

### Reparação de cantos



Broken or chipped edge  
(e.g. kitchen worktop, window sill,  
step).

Rotura o golpe en un borde de una  
piedra (p.e. superficie de trabajo en  
la cocina, repisa de ventana,  
peldaño).


Buraco na pedra  
(p.ex. chapa de trabalho na cozinha,  
coberta de chão, degrau).



Mill out the damaged spot manually  
or mechanically. Remove all loose  
parts and debris.

Fresar manualmente o  
mecánicamente la parte dañada,  
quitar todas partes sueltas.

Fresar local de estrago manual  
ou mecânico, tirar todas partes  
despegadas.



Clean with **AKELUX** Cleaner.

Limpiar con **AKELUX** Cleaner.

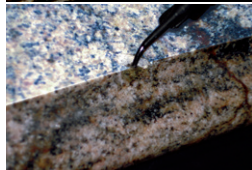
Limpar com **AKELUX** Cleaner.



Apply **AKELUX** Primer to promote  
adhesion. Allow to dry for 60 sec.

Aplicar **AKELUX** Primer para la  
adherencia y dejar secar por  
60 seg.

Aplicar o **AKELUX** Primer para criar  
uma aderência e deixar secar para  
60 seg.



Mask the damaged spot at the edge  
with transparent adhesive foil.  
Fill with **AKELUX** Filler.

Pegar una cinta adhesiva  
transparente a los costados de la  
parte dañada en el borde. Rellenar  
con **AKELUX** Filler.

Colar local de estrago no canto com  
folha transparente. Preencha com  
**AKELUX** Filler.



Cover with **AKELUX** Transparent  
Film and harden for at least  
2 minutes with **AKELUX** LED Light  
Emitter BASIC.

Cubrir con **AKELUX** Hoja  
Transparente y endurecer por lo  
menos 2 minutos con **AKELUX**  
LED-Reflector BASIC.

Cubra com filme transparente  
**AKELUX** e endureça por pelo  
menos 2 minutos com o emissor de  
luz UV **AKELUX** LED BASIC.



Remove excess material with  
**AKELUX** Planer. For limestone we  
recommend the use of Sepia shells.

Quitar el material excedente con el  
**AKELUX** Cepillo. Para piedra  
caliza recomendamos el uso de  
conchas de sepia.


Tirar material excedente com  
**AKELUX** plaina. Para calcário  
recomendamos o usa de conchas  
de sépia.



Put **AKELUX** Silicon Abrasive  
Cloth over the **AKELUX** Grinding/  
Polishing Block and wet grind the  
damaged spot.

Colocar **AKELUX** Tela de silicona  
para lijar sobre el **AKELUX** Bloque  
para lijar y pulir y lijar la parte  
dañada en húmedo.

Pôr **AKELUX** linho de afiamento  
de silicona sobre o **AKELUX**  
bloco de polimento e afiar  
molhado o local de estrago.



Apply **AKELUX** Polishing Paste to  
the stone. Polish manually with the  
felt side of the **AKELUX** Grinding/  
Polishing Block or polish  
mechanically.

Aplicar **AKELUX** Pasta para pulir  
en la piedra. Pulir a mano con el  
lado fieltro del **AKELUX** Bloque  
para lijar y pulir o pulir  
mecánicamente.

Aplicar **AKELUX** pasta de  
polimento à pedra. Faça o  
polimento manual com feltro de  
polimento **AKELUX** ou faça o  
polimento mecanicamente.



The stone looks like new!  
**AKELUX**  
Repair System BASIC

La piedra se ve como nueva!  
**AKELUX**  
Repair System BASIC

A pedra parece nova!  
**AKELUX**  
Repair System BASIC



VIDEO

# Repair of Scratches

## Reparación de arañazos

## Reparação de riscos

Scratches on the stone  
(e.g. kitchen worktop, floor covering, quartz).

Arañazo en una piedra  
(p.e. superficie de trabajo en la cocina, pavimento, piedra de cuarzo compuesto).

Risco na pedra  
(p.ex. chapa de trabalho na cozinha, cobertura de chão, composto de quartzo).

Mill out the damaged spot manually or mechanically. Remove all loose parts and debris.

Fresar manualmente o mecánicamente la parte dañada, quitar todas partes sueltas.

Fresar local de estrago manual ou mecânico, tirar todas partes despegadas.

Clean with **AKELUX** Cleaner.

Limpiar con **AKELUX** Cleaner.

Limpar com **AKELUX** Cleaner.

Apply **AKELUX** Primer to promote adhesion. Allow to dry for 60 sec.

Aplicar **AKELUX** Primer para la adherencia y dejar secar por 60 seg.

Aplicar o **AKELUX** Primer para criar uma aderência e deixar secar por 60 seg.

Fill with **AKELUX** Filler.

Rellenar con **AKELUX** Filler.

Preencha com **AKELUX** Filler.

Cover with **AKELUX** Transparent Film and harden for at least 2 minutes with **AKELUX** LED Light Emitter BASIC.

Cubrir con **AKELUX** Hoja Transparente y endurecer por lo menos 2 minutos con **AKELUX** LED-Reflector BASIC.

Cubra com filme transparente **AKELUX** e endureça por pelo menos 2 minutos com o emissor de luz UV **AKELUX** LED BASIC.

Remove excess material with **AKELUX** Planer. For limestone we recommend the use of Sepia shells.

Quitar el material excedente con el **AKELUX** Cepillo. Para piedra caliza recomendamos el uso de conchas de sepia.

Tirar material excedente com **AKELUX** plaina. Para calcário recomendamos o usa de conchas de sépia.

Put **AKELUX** Abrasive Cloth over the **AKELUX** Grinding/Polishing Block and wet grind the damaged spot.

Colocar **AKELUX** Tela de silicona para lijar sobre el **AKELUX** Bloque para lijar y pulir y lijar la parte dañada en húmedo.

Pôr **AKELUX** linha de afiamento de silicóno sobre o **AKELUX** bloco de polimento e afiar molhado o local de estrago.

Apply **AKELUX** Polishing Paste to the stone. Polish manually with the felt side of the **AKELUX** Grinding/Polishing Block or polish mechanically.


Aplicar **AKELUX** Pasta para pulir en la piedra. Pulir a mano con el lado fieltro del **AKELUX** Bloque para lijar y pulir o pulir mecánicamente.

Aplicar **AKELUX** pasta de polimento à pedra. Faça o polimento manual com feltro de polimento **AKELUX** ou faça o polimento mecánicamente.

The stone looks like new!  
**AKELUX**  
Repair System BASIC

La piedra se ve como nueva!  
**AKELUX**  
Repair System BASIC

A pedra parece nova!  
**AKELUX**  
Repair System BASIC



VIDEO

## Repair of Holes

### Reparación de agujeros

### Reparação de buracos



Hole in the stone  
(e.g. floor covering,  
kitchen worktop, step).

Agujero en una piedra  
(p.e. superficie de trabajo en la  
cocina, pavimento, peldaño).

Buraco na pedra  
(p.ex. chapa de trabalho na cozinha,  
coberta de chão, degrau).



Mill out the damaged spot manually  
or mechanically. Remove all loose  
parts and debris.

Fresar manualmente o  
mecánicamente la parte dañada,  
quitar todas partes sueltas.

Fresar local de estrago manual  
ou mecânico, tirar todas partes  
despegadas.



Clean with **AKELUX** Cleaner.

Limpiar con **AKELUX** Cleaner.

Limpar com **AKELUX** Cleaner.



Apply **AKELUX** Primer to promote  
adhesion. Allow to dry for 60 sec.

Aplicar **AKELUX** Primer para la  
adherencia y dejar secar por  
60 seg.


Aplicar o **AKELUX** Primer para  
criar uma aderência e deixar  
secar para 60 seg.



Fill with **AKELUX** Filler.

Rellenar con **AKELUX** Filler.

Preencha com **AKELUX** Filler.



Cover with **AKELUX** Transparent  
Film and harden for at least  
2 minutes with **AKELUX** LED Light  
Emitter BASIC.

Cubrir con **AKELUX** Hoja  
Transparente y endurecer por lo  
menos 2 minutos con **AKELUX**  
LED-Reflector BASIC.

Cubra com filme transparente  
**AKELUX** e endureça por pelo  
menos 2 minutos com o emissor de  
luz UV **AKELUX** LED BASIC.



Remove excess material with  
**AKELUX** Planer. For limestone we  
recommend the use of Sepia shells.

Quitar el material excedente con el  
**AKELUX** Cepillo. Para piedra caliza  
recomendamos el uso de conchas  
de sepia.

Tirar material excedente com  
**AKELUX** plaina. Para calcário  
recomendamos o usa de conchas  
de sépia.



Put **AKELUX** Abrasive Cloth over  
the **AKELUX** Grinding/Polishing  
Block and wet grind the damaged  
spot.

Colocar **AKELUX** Tela de silicona  
para lijar sobre el **AKELUX** Bloque  
para lijar y pulir y lijar la parte  
dañada en húmedo.


Pôr **AKELUX** linho de afiamento  
de silicóno sobre o **AKELUX** bloco  
de polimento e afiar molhado o  
local de estrago.



Apply **AKELUX** Polishing Paste to  
the stone. Polish manually with the  
felt side of the **AKELUX** Grinding/  
Polishing Block or polish  
mechanically.

Aplicar **AKELUX** Pasta para pulir  
en la piedra. Pulir a mano con el  
lado fieltro del **AKELUX** Bloque  
para lijar y pulir o pulir  
mecánicamente.

Aplicar **AKELUX** pasta de  
polimento à pedra. Faça o  
polimento manual com feltro de  
polimento **AKELUX** ou faça o  
polimento mecanicamente.



The stone looks like new!  
**AKELUX**  
Repair System BASIC

La piedra se ve como nueva!  
**AKELUX**  
Repair System BASIC

A pedra parece nova!  
**AKELUX**  
Repair System BASIC